




Nawierzchnia amortyzująca z piasku HICmin=200cm wg szczegółu PP4

Nawierzchnia amortyzująca z trawy HICmin=100cm

Przed wykonaniem trawników należy tak ukształtować teren pod nawierzchnie trawiastą aby obrzeża nie wystawały więcej niż 3cm.

LEGENDA:

	NAWIERZCHNIA Z PIASKU 96,00 m ²
	POWIERZCHNIA TRAWIASTA 64,00 m ²
	CAŁKOWITA POWIERZCHNIA PLACU 163,37 m ²

UWAGA TOLERANCJA W WYM. URZĄDZEŃ ORAZ ICH USTAWIENIU NA DZIAŁCE WYNOŚI +/-10% POD WARUNKIEM, ŻE PO WPROWADZENIU MODYFIKACJI BĘDĄ ONE ZGODNE Z NORMAMI BEZPIECZEŃSTWA, ORAZ INNYMI PRZEP. PRAWA

NAZWA OBIEKTU BUDOWLANEGO:
PLAC ZABAW

STADIUM:
PROJEKT PRZETARGOWY

INWESTOR:
GMINA GŁUBCZYCE
UL. NIEPODLEGŁOŚCI 14
48-100 GŁUBCZYCE

ADRES OBIEKTU BUDOWLANEGO:
Ściborzyce Małe
48-100 Głubczyce,
NR EWID. DZIAŁKI 281/1

TYTUŁ RYSUNKU:
**WYMIAROWANIE
NAWIERZCHNI**

BRANŻA: ARCHITEKTURA

PROJEKTANT: mgr.inż.arch.Marta Wachowiak

NUMER UPRAWNIENIA: 58/WPOKK/UpB/2011	PROJEKTANT ADAPTUJĄCY:	PODPIS: adaptowano	DATA: 10.2013
---	---------------------------	-----------------------	------------------

NUMER UPRAWNIENIA:
SKALA RYSUNKU: 1:100

PROJEKTANT
ADAPTUJĄCY:
NUMER RYSUNKU: PP2

PODPIS I DATA:
adaptowano
NUMER STRONY: 12