

Znak sprawy GTBS/1955 /11/2013 /W

Głubczyce, dnia 22.11.2013 r

ZAPYTANIE CENOWE


1. Zamawiający **Gmina Głubczyce** w imieniu której występuje Głubczyckie TBS Sp. z o.o. ul. Pocztowa 8, 48-100 Głubczyce

Nazwa zamawiającego

zaprasza do złożenia ofert na:

2. Przedmiot zamówienia: **Remont lokalu mieszkalnego przy ul. Pszczelna 4/1 w Głubczycach.**
3. Termin realizacji zamówienia: **do 16 dni od daty zawarcia umowy.**
4. Okres gwarancji: 36 m-cy licząc od daty odbioru technicznego
5. Miejsce i termin złożenia oferty: **Głubczyckie TBS Sp. z o.o. ul. Pocztowa 8, 48 – 100 Głubczyce, pok. Nr 18 (sekretariat) do dnia 28.11.2013 r. do godz. 9:30 (decyduje data wpływu do siedziby Zamawiającego) Podpisane oferty prosimy złożyć w kopercie z napisem: „Pszczelna 4/1 – remont lokalu”**
6. Termin otwarcia ofert **28.11.2013 r. o godz. 10:00 w Urzędzie Miejskim w Głubczycach, pok nr 14**
7. Warunki płatności: **przelewem do 30 dni od daty otrzymania prawidłowo wystawionej faktury na wskazane konto Wykonawcy**
8. Osoba upoważniona do kontaktu z wykonawcami **Mirosław Pelc** tel 77 4852242 wew. 24. lub **Ryszard Dziedziński** wew. 31 Złożenie oferty nie zapewnia uzyskania zlecenia na wykonanie w/w prac
9. Sposób przygotowania oferty: ofertę należy sporządzić w formie pisemnej, w języku polskim na załączonym druku oferty. Do oferty należy dołączyć kosztorys ofertowy szczegółowy zawierający wszystkie pozycje określone w przedmiarze robót z uwzględnieniem rodzajów materiałów przewidzianych do realizacji robót.

PREZES ZARZĄDU


Stanisław Ciapa

10. Treść oferty:

10.1. nazwa wykonawcy.....

10.2. adres wykonawcy.....

10.3. NIP

10.4. regon.....

10.5. nr rachunku bankowego.....

10.6. telefon.....

10.7. e-mail.....

10.8. Oferuję wykonanie przedmiotu zamówienia: **Remont lokalu mieszkalnego nr. 1 przy ul. Pszczelna 4 w Głubczycach za:**

Cenę netto

zł

(słownie złotych)

Podatek VAT

zł

(słownie złotych)

Cenę brutto

zł

(słownie złotych)

10.10. Oświadczam, że zapoznałem się z wnioskiem przedmiotu zamówienia, jak również ze wszystkimi warunkami określonymi w zaproszeniu do składania ofert i nie będę wnosił żadnych zastrzeżeń i uwag w przypadku odrzucenia oferty z uwagi na braki w zapisach lub błędne zapisy zarówno w treści oferty, jak i w dołączonych do oferty kosztorysach szczegółowych lub innych wymaganych dokumentach. Kosztorys ofertowy należy sporządzić metodą kalkulacji szczegółowej wg zasad opisanych w rozporządzeniu Ministra Rozwoju Regionalnego i Budownictwa z dnia 13 lipca 2001 r. w sprawie metod kosztorysowania obiektów i robót budowlanych (Dz.U. Nr 80, poz. 867).

10.11. Termin realizacji zamówienia.....

10.12. Okres gwarancji.....

10.13. Potwierdzam termin realizacji zamówienia

10.14. Wyrażam zgodę na warunki płatności określone w zapytaniu cenowym.

dnia.....

.....
podpis wykonawcy lub osoby upoważnionej
pieczęć wykonawcy

niepotrzebne skreślić

Lp.	Podstawa	Opis i wyliczenia	j.m.	Poszcz	Razem
1	KNR-W 4-01 0353-04	Wykucie z muru ościeżnic drewnianych o powierzchni do 2 m ²	szt.		
		2	szt.	2.000	
				RAZEM	2.000
2	KNR-W 2-02 1018-04	Okna z kształtowników z wysokoudarowego PCW o powierzchni ponad 1.5 m ² Z NAWIETRZAKAMI NP HIGROSTEROWANE ci S M E T U O C E	m ²		
		1.05*1.70*2	m ²	3.570	
				RAZEM	3.570
3	KNR-W 4-01 1001-02	Przestawienie pieców licowanych kaflami prostokątnymi (kwadratowymi) przy objętości do 1.0 m ³	m ³		
		0.57*0.79*1.74	m ³	0.784	
				RAZEM	0.784
4	KNR-W 4-01 1010-01	Wymiana osprzętu w piecach i trzonach kuchennych - ruszt pale-niskowy	szt.		
		8	szt.	8.000	
				RAZEM	8.000
5	KNR-W 4-01 1010-15	Wymiana osprzętu w piecach i trzonach kuchennych - blacha przedpiecowa	szt.		
		1	szt.	1.000	
				RAZEM	1.000
6	KNR-W 2-02 1123-02	Posadzki z wykładzin z tworzyw sztucznych bez warstwy izolacyjnej rulonowe	m ²		
		5.09*2.98	m ²	15.168	
				RAZEM	15.168
7	KNR-W 2-02 1124-05	Posadzki - listwy przyściennie z tworzyw sztucznych zgrzewane	m		
		5.09*2+2.98*2	m	16.140	
				RAZEM	16.140
8	KNR-W 4-02 0311-02	Demontaż rurociągów stalowych o połączeniach gwintowanych o śr. 25-32 mm	m		
		1.40+0.50+1.80+0.50+0.40	m	4.600	
				RAZEM	4.600
9	KNR-W 2-15 0303-03	Rurociągi w instalacjach gazowych stalowe o połączeniach spawanych o śr.nom. 25 mm na ścianach w budynkach mieszkalnych	m		
		0.60+0.50	m	1.100	
				RAZEM	1.100
10	KNR-W 2-15 0303-02	Rurociągi w instalacjach gazowych stalowe o połączeniach spawanych o śr.nom. 20 mm na ścianach w budynkach mieszkalnych	m		
		1.80+0.30+0.30	m	2.400	
				RAZEM	2.400
11	KNR-W 2-15 0303-01	Rurociągi w instalacjach gazowych stalowe o połączeniach spawanych o śr.nom. 15 mm na ścianach w budynkach mieszkalnych	m		
		1.80	m	1.800	
				RAZEM	1.800
12	KNR-W 2-15 0313-01	Zawory kulowe o śr. 15 mm o połączeniach spawanych	szt.		
		1	szt.	1.000	
				RAZEM	1.000
13	KNR-W 2-15 0313-03	Zawory kulowe o śr. 25 mm o połączeniach spawanych	szt.		
		1	szt.	1.000	

Lp.	Podstawa	Opis i wyliczenia	j.m.	Poszcz	Razem
				RAZEM	1.000
14	KNR-W 2-15 0308-02	Dodatkowe nakłady na wykonanie podejścia obustronnego do gazomierza o średnicy przyłącza 25 mm na ścianach	kpl.		
		1	kpl.	1.000	
				RAZEM	1.000
15	KNR-W 2-15 0314-04	Kuchnia gazowa o połączeniu na dwuzłączkę bez piekarnika wolno stojąca DWU PALNIKOWA	szt.		
		1	szt.	1.000	
				RAZEM	1.000
16	KNR-W 2-15 0233-02	Ustępy z płuczką ustępową typu "dolnopłuk"	kpl.		
		1	kpl.	1.000	
				RAZEM	1.000
17	KNR-W 4-02 0235-08	Demontaż urządzeń sanitarnych bez korkowania podejść dopływowych i odpływowych - ustęp z miską porcelanową	kpl.		
		1	kpl.	1.000	
				RAZEM	1.000
18	KNR-W 2-15 0117-02	Dodatki za podejścia dopływowe w rurociągach miedzianych do zaworów czerpalnych, baterii, mieszaczy, hydrantów itp. o połączeniu sztywnym o śr. nominalnej 20 mm	szt.		
		1	szt.	1.000	
				RAZEM	1.000
19	KNR-W 2-15 0133-01	Zawory przelotowe i zwrotne instalacji wodociągowych z rur miedzianych o śr. nominalnej 15 mm	szt.		
		1	szt.	1.000	
				RAZEM	1.000
20	KNR-W 4-01 0903-01	Dopasowanie skrzydeł drzwiowych wewnętrznych, zewnętrznych i balkonowych polskich, skrzynkowych i półskrzynkowych	szt.		
		1	szt.	1.000	
				RAZEM	1.000
21	KNR-W 4-01 0912-03	Wstawienie listew prostych lub zaokrąglonych o długości do 1.0 m w krawędziach elementów stolarki	szt.		
		5	szt.	5.000	
				RAZEM	5.000
22	KNR-W 4-01 0919-20	Wymiana klamek z szyldami	szt.		
		1	szt.	1.000	
				RAZEM	1.000
23	KNR-W 4-01 0919-24	Wymiana zamków wpuszczanych zwykłych Z WKŁADKĄ	szt.		
		1	szt.	1.000	
				RAZEM	1.000
24	KNR-W 2-15 0307-01	Próba instalacji gazowej na ciśnienie dla wykonawcy i dostawcy gazu za gazomierzem w budynkach mieszkalnych	lokal.		
		1	lokal.	1.000	
				RAZEM	1.000
25	KNR-W 4-01 0109-11	Wywiezienie gruzu sprzymowanego samochodami samowyladowczymi na odległość do 1 km	m ³		
		0.70	m ³	0.700	
				RAZEM	0.700
26	KNR-W 2-15 0140-01	Wodomierze skrzydełkowe domowe o śr. nominalnej 15 mm	kpl.		

Lp.	Podsta- wa	Opis i wyliczenia	j.m.	Poszcz	Razem
		1	kpl.	1.000	
				RAZEM	1.000
27	KNR-W 2- 15 0124- 01	Dodatki za wykonanie obustronnych podejść do wodomierzy skrzydełkowych o śr. nominalnej 15 mm w rurociągach miedzianych 1	kpl.		
			kpl.	1.000	
				RAZEM	1.000

**Głubczyckie Towarzystwo
Budownictwa Społecznego Sp. z o.o.**
48-100 Głubczyce, ul. Pocztowa nr 8
tel. 077 465 22 42
NIP 748-13-83-007 REGON 531276891

Przedmiar/obmiar robót

Lp	Normatyw	Opis	Suma
1.	Obiekt: Głębczyce		
1. 1.	Element: Roboty elektryczne		
1. 1. 1.	KNR 04-03-1122-0100 [1]	Demontaż gniazd wtyczkowych podtynkowych o natężeniu prądu do 63 A - ilość biegunów 2 3.0000	
	Jm. szt.	Razem:	3.0000
1. 1. 2.	KNR 04-03-1124-0100 [1]	Demontaż łączników instalacyjnych podtynkowych o natężeniu prądu do 10 A - 1 wylot (wyłącznik lub przełącznik 1 biegunowy) 4.0000	
	Jm. szt.	Razem:	4.0000
1. 1. 3.	KNR 04-03-1120-0200 [1]	Demontaż puszek z tworzyw sztucznych i metalowych okrągłych 3 - wylotowych uszczelnionych z odłączeniem przewodów o przekroju do 2.5 mm2 5.0000	
	Jm. szt.	Razem:	5.0000
1. 1. 4.	KNR 04-03-1133-0700 [1]	Demontaż opraw żarowych porcelanowych lub plafonier przykręcanych 2.0000	
	Jm. szt.	Razem:	2.0000
1. 1. 5.	KNR 04-03-1133-0600 [1]	Demontaż opraw żarowych żeliwnych lub aluminiowych zawieszanych 1.0000	
	Jm. szt.	Razem:	1.0000
1. 1. 6.	KNR 04-03-1129-0100 [1]	Demontaż zabezpieczenia mieszkaniowego 1.0000	
	Jm. szt.	Razem:	1.0000
1. 1. 7.	KNR 04-03-1001-0500 [1]	Ręczne wykucie bruzd dla przewodów wtykowych w cegle 53.0000	
	Jm. m	Razem:	53.0000
1. 1. 8.	KNNR 00-05-0301-1100 [2]	Przygotowanie podłoża pod osprzęt instalacyjny mocowany na zaprawie cementowej lub gipsowej - wykonanie ślepych otworów w podłożu ceglany 11.0000	
	Jm. szt.	Razem:	11.0000
1. 1. 9.	KNNR 00-05-0302-0100 [2]	Puszki instalacyjne podtynkowe pojedyncze o śr.do 60 mm 11.0000	
	Jm. szt.	Razem:	11.0000
1. 1.10.	KNR 04-01-0707-0300 [3]	Wykon.tynku uzupeł.zwyk.kat.III na murach na podłożu z cegiel lub betonowym po obsadz.puszkach,wyłącz.itp. oraz hakach,wspornikach itp. - wariant 1 8.0000	
	Jm. szt.	Razem:	8.0000
1. 1.11.	KNNR 00-05-1209-0401 [2]	Przebijanie otworów śr. 40 mm o długości do 1/2 ceg. w ścianach lub stropach z cegły <<<<< 5.0000	
	Jm. otw.	Razem:	5.0000
1. 1.12.	KNNR 00-05-0306-0200 [2]	Łączniki jednobiegunowe podtynkowe w puszcze instalacyjnej - wariant 1 3.0000	
	Jm. szt.	Razem:	3.0000
1. 1.13.	KNNR 00-05-0306-0300 [2]	Łączniki świecznikowe podtynkowe w puszcze instalacyjnej 1.0000	
	Jm. szt.	Razem:	1.0000
1. 1.14.	KNNR 00-05-0308-0300 [2]	Gniazda instalacyjne wtyczkowe ze stykiem ochronnym podtynkowe 2-biegunowe przelotowe podwójne o obciążalności do 16 A i przekroju przewodów do 2.5 mm2 7.0000	
	Jm. szt.	Razem:	7.0000

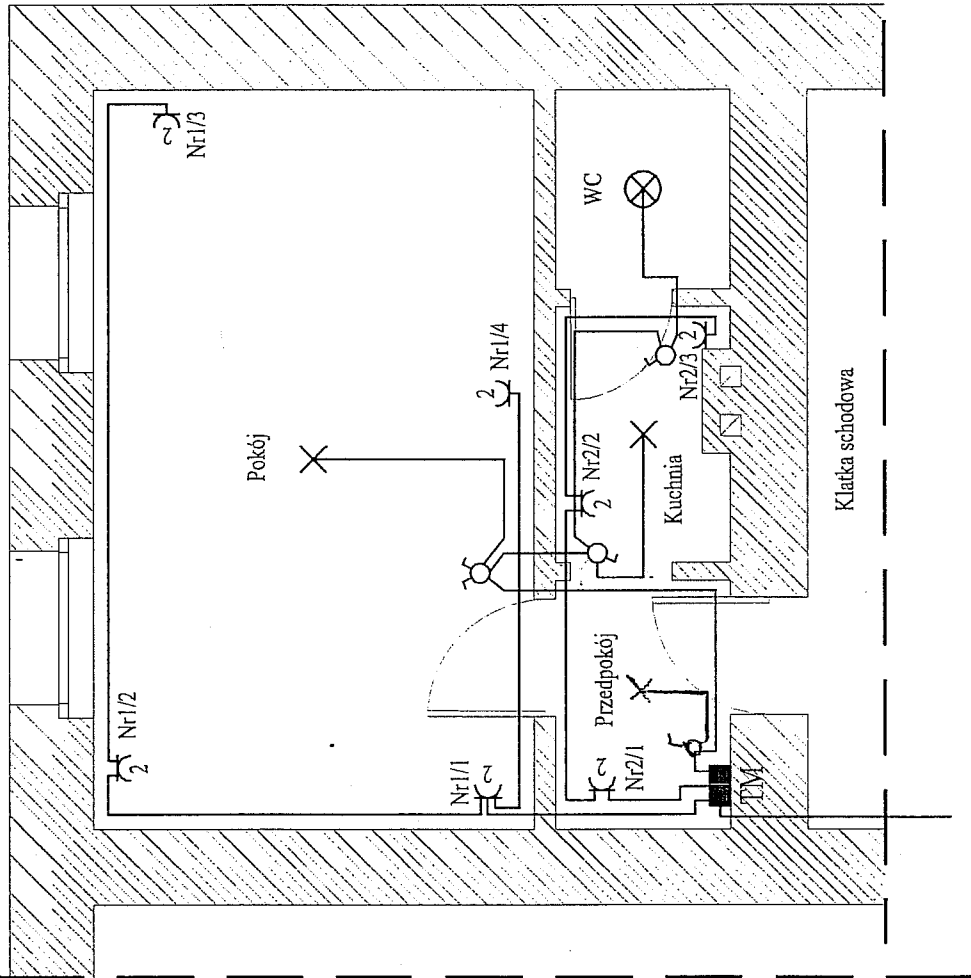
Przedmiar/obmiar robót

Lp	Normatyw	Opis	Suma
1. 1.15.	KNR 04-03-0904-0900 [1]	Wykon.połączeń przewodów kabelkowych do 2.5 mm2 w puszkach osprzętowych 60 p.t. bez zadławiania przewodów (3 odgałęzienia) 8.0000	8.0000
		Jm. kpl.	Razem: 8.0000
1. 1.16.	KNNR 00-05-0205-0100 [2]	Przewody kabelkowe o łącznym przekroju żył do 7.5 mm2 układane p.t. w gotowych brzdach w podłożu innym niż betonowe YDYp 3x1,5 27.0000	27.0000
		Jm. m	Razem: 27.0000
1. 1.17.	KNNR 00-05-0205-0100 [2]	Przewody kabelkowe o łącznym przekroju żył do 7.5 mm2 układane p.t. w gotowych brzdach w podłożu innym niż betonowe YDYp 4x1,5 4.0000	4.0000
		Jm. m	Razem: 4.0000
1. 1.18.	KNNR 00-05-0205-0200 [2]	Przewody kabelkowe o łącznym przekroju żył do 12.5 mm2 układane p.t. w gotowych brzdach w podłożu innym niż betonowe- gniazda wtykowe YDYp 3x2,5 40.0000	40.0000
		Jm. m	Razem: 40.0000
1. 1.19.	KNR 05-08-0504-0300 [4]	Montaż z podłączeniem na gotowym podłożu opraw oświetleniowych żarowych zwykłych przykręcanych, IP54 w pom.gospodarczym 1.0000	1.0000
		Jm. szt.	Razem: 1.0000
1. 1.20.	KNR 05-08-0401-0700 [4]	Przygotowanie podłoża do zabudowania aparatów - kucie mechan. pod kołki rozp.plast.w podł. z cegły - aparat o 1-2 otworach mocujących dla dzwonka 1.0000	1.0000
		Jm. aparat	Razem: 1.0000
1. 1.21.	KNR 04-03-1012-0100 [1]	Zaprawianie brzd o szer. do 25 mm gotową zaprawą tynkarską 40.0000	40.0000
		Jm. m	Razem: 40.0000
1. 1.22.	KNR 04-03-1012-0200 [1]	Zaprawianie brzd o szer. do 50 mm gotową zaprawą 13.0000	13.0000
		Jm. m	Razem: 13.0000
1. 1.23.	KNR 04-01-0713-0300 [3]	Przecieranie istniejących tynków wewn. przywracających tynki w miejscu brzd do stanu pierwotnego 1.6000	1.6000
		Jm. m2	Razem: 1.6000
1. 1.24.	KNR 05-08-0312-0700 [4]	Montaż na gotowym podłożu obudowy plastik. 6-moduł. nt 1.0000	1.0000
		Jm. szt.	Razem: 1.0000
1. 1.25.	KNR 05-08-0301-0200 [4]	Przygotowanie podłoża pod mocowanie osprzętu przez przykręcenie do kołków plast.w podłożu z cegły 1.0000	1.0000
		Jm. szt.	Razem: 1.0000
1. 1.26.	KNR-W 05-08-0407-0100 [5]	Montaż osprzętu modułowego w rozdzielnicach - wyłącznik nadprądowy 1-bieg. S301 B10A /obw.ośw. / 1.0000	1.0000
		Jm. szt.	Razem: 1.0000
1. 1.27.	KNKRB 05-08-0407-0100 [5]	Montaż osprzętu modułowego w rozdzielnicach - wyłącznik nadprądowy 1-bieg. S301 B16A /obw.gn.wt.kuchni +obw. gn.wt.pokój / 2.0000	2.0000
		Jm. szt.	Razem: 2.0000
1. 1.28.	KNR-W 05-08-0407-0300 [5]	Montaż osprzętu modułowego w rozdzielnicach -wyłącznik przeciwporażeniowy 1 - bieg. - wariant 1 1.0000	1.0000
		Jm. szt.	Razem: 1.0000

Przedmiar/obmiar robót

Lp	Normatyw	Opis	Suma
1. 1.29.	KNR 04-03-1202-0100 [1]	Sprawdzenie i pomiar kompletnego 1-fazowego obwodu elektrycznego niskiego napięcia / 3 obw. mieszk. + linia zasilająca / 4.0000	4.0000
		Jm. pomiar	Razem: 4.0000
1. 1.30.	KNR-W 05-08-0902-0500 [5]	Sprawdzenie samoczynnego wyłączenia zasilania - próby działania wyłącznika różnicowoprądowego - pierwszy 1.0000	1.0000
		Jm. pomiar	Razem: 1.0000
WYDAWCY KATALOGÓW: [1] - ORGBUD 1989, biuletyny do 9 1996 [2] - Kancelaria Prezesa Rady Ministrów 2001 [3] - ORGBUD wyd.I 1988, biuletyny do 9 1996 [4] - ORGBUD wyd.III 1986, biuletyny do 9 1996 [5] - (N.Z.) WACETOB wyd.I 1997			


**Głubczyckie Towarzystwo
Budownictwa Społecznego Sp. z o.o.**
48-100 Głubczyca, ul. Pocztowa nr 8
tel. 077 485 22 42
NIP 748-13-83-007 REGON 531276691



Nr obwodu	Nazwa obwodu	Rodzaj przewodu	Typ zabezpiecz.
1	Gniazda wtyk. pokój	YDYp 3x2,5mm ²	S301B16A
2	Gniazda wtyk. kuchnia	YDYp 3x2,5mm ²	S301B16A
3	Oświetlenie	YDYp 3x1,5mm ²	S301B10A

Głubczyckie Towarzystwo
 Budownictwa Społecznego Sp. z o.o.
 48-100 Głubczyce, ul. Poczłowa nr 8
 tel. 077 485 22 42
 NIP 748-13-83-997 REGON 531276691

PLAN INSTALACJI ELEKTRYCZNEJ MIESZKANIA NR.1



PRACOWNIA ARCHITEKTONICZNA "GT"
 48-250 GŁOGÓWEK, ul.3-go Maja 50 - tel/fax 550-33-22 - NIP 755-139-99-41
 Inwestor: GMINA GŁUBCZYCE, UL.NIEPODLEGŁOŚCI 14, 48-100 GŁUBCZYCE
 Adres: 48-100 GŁUBCZYCE - PSZCZELNA 4

Temat: **PROJEKT WYMIANY INSTALACJI ELEKTRYCZNEJ
 W LOKALU MIESZKALNYM NR.1**
 Data: 11-2013

Nazwisko / Imię	Nr uprawnień	Podpis	Branża
inż. Jan Thiel	72/80/Op	<i>[Signature]</i>	Elektroenergetyka
Opracował:			Stadium
			PROJEKT BUDOWLANY
	Skala	Nr rys.	Ark.
	1/50		1/E