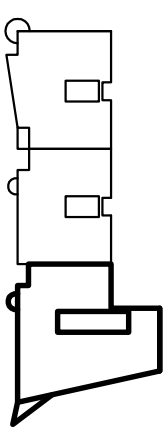







RZUT I PIĘTRA

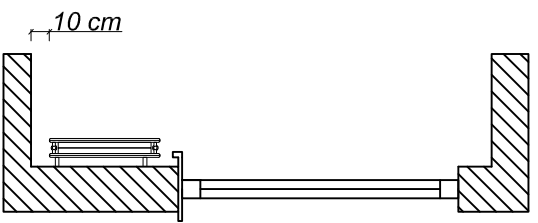
SKALA 1:50



OZNACZENIA:

-  GRZEJNIK PŁYTOWY
-  GRZEJNIK ŁAZIENKOWY
-  ZASILANIE
-  POWROT
-  NUMER BLOKU/KONDYGNACJANUMER MIESZKANIA, NUMER POMIESZCZENIA

MONTAŻ GRZEJNIKA



- PRZEWODY KOMINOWE:**
1. Kanał powietrzno-spalinowy
 2. Wentylacja łazienki

WYKAZ GRZEJNIKÓW				
Nr pom.	Typ grzejnika	L[m]	Qobł.	Ilość [szt.]
1.1	FTV22-06	0,9	1300,0	1
1.2	FTV 22-06	0,8	900,0	1
1.3	FTV 22-06	0,9	2500,0	2
1.4	-	-	-	-
1.5	FTV 22-06	0,9	1100,0	1
1.6	ASTERA A517 1740	650,0	650,0	1

c/2/1.3	22,10 m ²
2500 W	20,0°

c/2/1.2	7,60 m ²
900 W	20,0°

c/2/1.4	4,90 m ²
---------	---------------------

c/2/1.1	10,00 m ²
1300 W	20,0°

c/2/1.6	4,20 m ²
650 W	20,0°

c/2/1.5	9,20 m ²
1100 W	20,0°

UWAGA:
Instalacja gazowa wg oddzielnego projektu.

INSTALATORSTWO SANITARNE I GAZOWE		
48-250 Głogówek ul. Piotra Skargi nr 13c		
Temat opracowania	Instalacja c. o.	Skala:
Obiekt:	Budynek mieszkalno-usługowy	1:50
Adres:	48-100 Głubczyce ul. Moniuszki 11 c/1	Nr rys.: 1
Inwestor:	Wspólnota mieszkaniowa ul. Moniuszki 11 abc	
Autor:	mgr inż. Kamil Smętek	
Opracował:	mgr inż. Jerzy Kalwa nr upr. 18/88/Op	