

SKĄD BIERZEMY PIENIĄDZE...



... I NA CO JE WYDAJEMY

w Gminie Głubczyce

Niniejszą broszurą pragniemy przybliżyć Państwu zagadnienia gospodarki finansowej naszej gminy. Oprzemy się w niej na wielkościach zaplanowanych w budżecie Gminy Głubczyce na 2006 rok.

Opracowanie to jest z założenia uproszczone. Wartości te mogą jeszcze ulec zmianom, ponieważ opieramy się tu na projekcie budżetu a ten do czasu ostatecznego uchwalenia go przez Radę Miejską może być przez nią modyfikowany.

Jak przedstawia się budżet naszej gminy na 2006 rok?

W budżecie spotkacie Państwo następujące pojęcia: dochody, wydatki, przychody i rozchody. Są to pojęcia z dziedziny finansów publicznych, mające swoje zdefiniowane znaczenie.

Ale nie taki wilk straszny – w rzeczywistości są to pojęcia, które w jakiś sposób znamy z życia codziennego. Jedynie kwoty są znacznie większe. No, ale mówimy o budżecie całej gminy i to na cały rok.

W przypadku Gminy Głubczyce wygląda to tak:

Dochody - 55 660 881 zł

Rozchody - 829 549 zł

Wydatki - 63 783 606 zł

Przychody - 8 952 274 zł

Popatrzmy, jak to było w latach poprzednich :

	2004r	2005r
dochody	35 646 085	37 457 053
wydatki	37 450 319	40 792 320
przychody	3 247 050	3 146 960
rozchody	0	420 000


Jak to rozumieć?

Dochody to pieniądze, które dostajemy do dyspozycji i możemy wydać. Jest tego 55 660 881 zł.

Niestety braliśmy w przeszłości kredyty i pożyczki a te trzeba

oddawać – 829 549 zł (to nasze rozchody).

Zostaje 54 831 332 zł.



Ale my planujemy wydać 63 783 606 zł.

Brakuje 8 952 274 zł.

Trzeba te pieniądze pożyczyć – to nasze przychody.

Przedstawiając to na przykładzie gospodarstwa domowego.

Dochody to nasze pensje.

Jeśli spłacamy kredyt na samochód lub mieszkanie to to są nasze rozchody.

Reszta zostaje na życie, czyli na wydatki.

Jeśli brakuje to mamy dwa wyjścia, albo „zaciskamy pasa” i rezygnujemy z niektórych wydatków albo pożyczamy pieniądze. To są właśnie przychody, (które trzeba będzie kiedyś oddać).

Czyli wracając do naszego budżetu,

mamy 55 660 881 zł dochodów i


pożyczamy jeszcze 8 952 274 zł.

Razem 64 613 155 zł.

Spłacamy 829 549 zł na raty od kredytów i pożyczek.

Zostaje nam na wydatki

63 783 606 zł.



No, ale najpierw trzeba mieć te pieniądze...

Skąd bierzemy pieniądze...

Dochody Gminy można podzielić według różnych kryteriów.

Są dochody własne, subwencje i dotacje.

- Dochody własne albo gromadzimy sami albo otrzymujemy z Ministerstwa Finansów i Urzędów Skarbowych.
- Subwencje otrzymujemy z Ministerstwa Finansów.
- Dotacje otrzymujemy od Wojewody lub innych instytucji.

Dochody własne gromadzimy na podstawie różnych ustaw i wolno nam je wydać, na co chcemy.

Subwencje to rodzaj puli pieniężnej należnej gminie z budżetu państwa. Gmina może przeznaczyć ją zgodnie z potrzebami.

Dotacja ma określone przeznaczenie i nie wolno nam wydać jej na nic innego.

Ale najprościej mówiąc pieniądze gromadzimy sami albo je otrzymujemy.

Co sami gromadzimy?

I. Opłaty z mienia komunalnego

1. Opłaty za użytkowanie, użytkowanie wieczyste, dzierżawę, czynsze z najmu 290 000 zł
2. Dochody ze sprzedaży działek, garaży, mieszkań i lokali 800 000 zł

II. Różne opłaty

1. Wpływy z inn. opłat lokalnych 3 000 zł
2. Opłaty za wpis do ewidencji działalności gospodarczej i inne 20 000 zł
3. Mandaty nakładane przez Straż Miejską 5 000 zł
4. Zezwolenia na sprzedaż napojów alkoholowych 320 000 zł
5. Wpływy z opłat produkt. i eksploatacyjn. 29 000 zł

III. Wpływy z usług

1. Usługi przedszkoli 235 200 zł
2. Usługi w oświacie 19 900 zł
3. Usługi opiekuńcze z zakresu pomocy społecznej 88 440 zł
4. Usługi schroniska młodzieżowego 7 000 zł
5. Basen Szkoły Podst. Nr 2 5 000 zł
6. Ośrodek Rekr.-Wypocz. Pietrowice 299 000 zł
7. Hala sportowa, ul. Olimpijska 1 50 000 zł
8. Usługi MOK i Biblioteki 90 300 zł

IV. Dochody podatkowe

1. Podatek od nieruchomości	5 903 300 zł
2. Podatek rolny	1 524 294 zł
3. Podatek leśny	40 029 zł
4. Podatek od środków transportowych	430 000 zł
5. Opłata targowa	77 000 zł
6. Podatek od posiad. psów	8 000 zł

V. Odsetki od nieterminowych wpłat 72 500 zł

Czyli razem to daje: 10 316 963 zł

▪ Co otrzymujemy?

Udziały w podatkach dochodowych

1. Udział gminy w podatku PIT	7 169 890 zł
2. Udział gminy w podatku CIT	160 000 zł

Dochody z podatków płaconych na terenie gminy

1. Karta podatkowa	11 000 zł
2. Podatek od czynności cywilnoprawnych	262 000 zł
3. Podatek od spadków i darowizn	32 000 zł
4. Opłata skarbową	400 000 zł

 Subwencje **10 786 536 zł**

I. Dotacje

1. Dotacje na sprawy administracyjne,
obronne i gospodarki mieszkaniowej **2 140 492 zł**
2. Dotacje na zadania z zakresu opieki
społecznej **7 281 000 zł**

 Środki Unii Europejskiej **17 101 000 zł**

Czyli razem to daje: **45 343 918 zł**


Mamy więc łącznie **55 660 881 zł**

Do tego zamierzamy pożyczyć **8 952 274 zł**

RAZEM

64 613 155 zł

To są nasze łączne dochody i przychody



Na co wydajemy pieniądze ...

Kto wydaje gminne pieniądze?

W celu realizacji zadań nałożonych na gminę powołane są jednostki wykonujące te zadania.

Są to:

- Urząd Miejski
- Ośrodek Pomocy Społecznej
- Zarząd Oświaty, Kultury i Sportu
- Środowiskowy Dom Samopomocy

Ponadto w naszej gminie funkcjonuje 1 zakład budżetowy, otrzymujący z budżetu dotację.

Jest to:

- Zarząd Budynków Komunalnych

Na jakie cele jednostki wydają pieniądze:

- ◆ Urząd Miejski – na następ.zadania: 33 374 775 zł
 - Infrastruktura wodociągowa i sanitacyjna wsi
 - budowa kanalizacji na terenach wiejskich
 - budowa wodociągów wiejskich

 - Drogi gminne
 - budowa dróg i chodników
 - remonty dróg, chodników, mostów i parkingów
 - bieżące utrzymanie dróg

 - Gospodarka mieszkaniowa
 - koszty szacowania nieruchomości, opracowań geodezyjnych, opłat sądowych i notarialnych, ogłoszenia o przetargach i sprzedażach
 - remonty obiektów komunalnych

 - Gospodarka komunalna
 - oświetlenie ulic (budowa, remonty i opłaty)

- Ochrona środowiska
 - segregacja i składowanie odpadów, oczyszczanie ulic, likwidacja „dzikich” wysypisk
 - utrzymanie zieleni na terenach komunalnych,
 - ochrona dla bezpańskich zwierząt oraz zbiórka padłych zwierząt
- Plany zagospodarowania przestrzennego
- Utrzymanie cmentarzy komunalnych
- Administracja
 - zadania rządowe (dowody osobiste, paszporty)
 - wydatki Rady Miejskiej
 - promocja gminy, organizacja imprez masowych
 - koszty funkcjonowania Urzędu Miejskiego (wynagrodzenia, materiały, energia ...)
 - środki pieniężne do dyspozycji rad sołeckich
- Bezpieczeństwo publiczne
 - koszty funkcjonowania Ochotniczych Straży Pożarnych
 - zadania z zakresu Obrony Cywilnej
 - koszty funkcjonowania Straży Miejskiej
- Realizacja programu przeciwdziałania alkoholizmowi

- Wypłaty świadczeń rodzinnych
 - zasiłki rodzinne
 - dodatki do zasiłków rodzinnych
- Wypłaty dodatków mieszkaniowych
- Dotacje dla organizacji pożytku publicznego (organizacje realizujące zadania ogłaszane przez gminę)
- Spłata zadłużenia wraz z odsetkami
 - spłaty kredytów i pożyczek
- ◆ Zarząd Oświaty, Kult. i Sportu – 19 221 827 zł
 - Szkoły Podstawowe, Gimnazja i Przedszkola
 - koszty funkcjonowania placówek (ogrzewanie, zakupy materiałów)
 - wynagrodzenia nauczycieli
 - remonty placówek
 - Świetlice szkolne
 - Dopłaty do biletów dla uczniów dojeżdżających
 - Wydatki na doszkalaćanie nauczycieli
 - Wydatki bieżące oświaty

◆ Ośr. Pomocy Społ. i DDP – 9 727 004 zł

- Zasiłki i pomoc w naturze
- Ubezpieczenie zdrowotne dla pobierających świadczenia
- Usługi opiekuńcze
- Koszty funkcjonowania OPS i DDP

◆ Środowiskowy Dom Samopomocy - 442 000 zł

- Koszty funkcjonowania

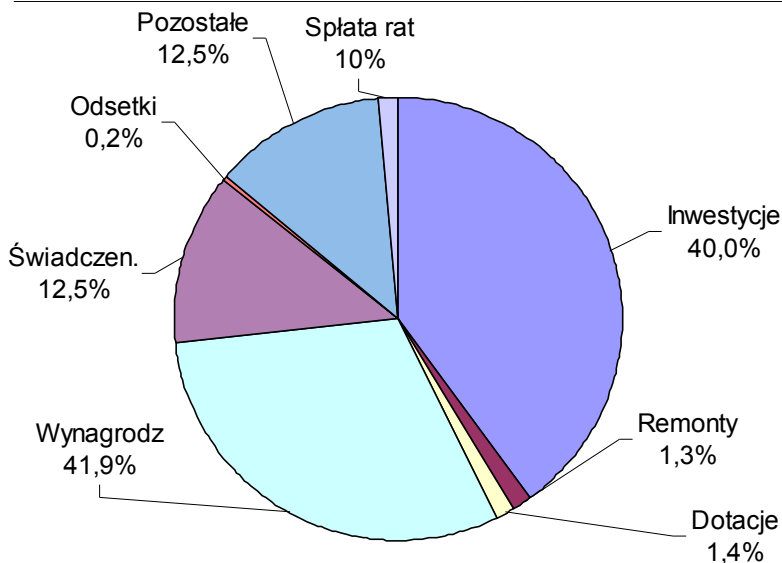
Środki otrzymywane przez jednostki:

▪ Zarząd Budynków Komunalnych	197 000 zł
▪ Miejski Ośrodek Kultury	588 000 zł
▪ Miejsko-Gminna Biblioteka Publiczna	233 000 zł

Wydatki dokonywane z budżetu gminy można też podzielić według innych kryteriów.

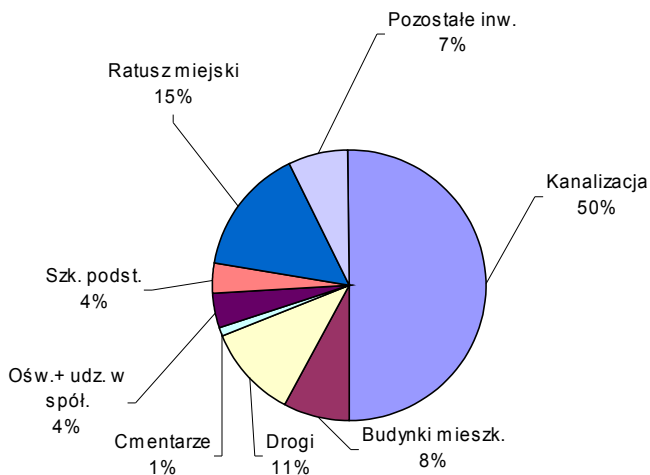
Możemy je podzielić na następujące grupy:

Inwestycje	25 871 300
Remonty	859 000
Dotacje udzielane przez gminę	887 350
Wynagrodzenia i pochodne	19 684 810
Świadczenia udzielane	8 241 200
Odsetki od zadłużenia	140 000
Pozostałe wydatki	8 099 946
Splata rat zadłużenia	829 549
RAZEM	64 613 155



Wydatki na inwestycje przedstawiają się następująco:

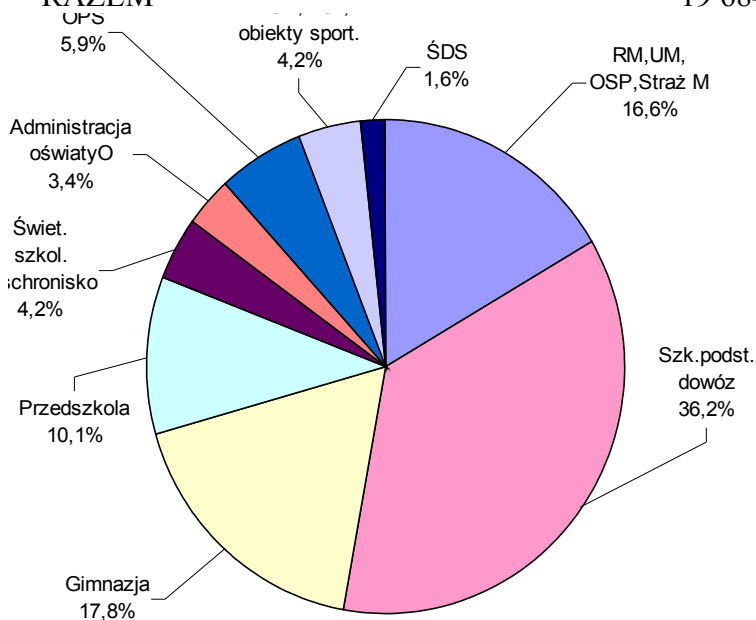
Kanalizacja	12 844 000
Budowa bud. mieszkalnych	2 000 000
Drogi	2 874 000
Cmentarze	342 000
Oświetlenie + udziały w spółkach	1 084 800
Szkoły podstawowe	925 000
Ratusz miejski	3 905 000
Pozostałe inwestycje	1 896 500
<hr/>	
RAZEM	25 871 300



Wydatki na wynagrodzenia (wraz ze składkami)
przedstawiają się następująco:

U.Miejski, RM, OSP, Straż M. i inne	3 271 420
Szkoły podst. i dowożenie uczniów	7 132 928
Gimnazja	3 505 592
Przedszkola	1 984 156
Świetlice szkol. i schronisko młodzież.	822 670
Administracja Oświaty	669 086
Ośrodek Pomocy Społecznej	1 157 685
MOK, Biblioteka i obiekty sport.-rekreac.	825 873
Środowiskowy Dom Samopomocy	315 400

RAZEM 19 684 810



I tak oto, wygląda nasz budżet w roku 2006 w nawiązaniu do budżetów wykonanych w 2004 i 2005 roku.

Mamy nadzieję, że informacje zawarte w niniejszej broszurce pozwolą państwu poznać zasady przyływu i wydatkowania pieniędzy w naszej gminie.

Aha pamiętajmy, że jeśli chcemy dowiedzieć się jak te kwoty wyglądają w odniesieniu do jednego mieszkańca gminy, to wystarczy podzielić dowolną kwotę przez liczbę mieszkańców gminy czyli przez liczbę – 24 142! Proste, prawda?

Będziemy wdzięczni za zgłaszanie uwag co do strony merytorycznej i graficznej broszury oraz propozycji do przyszłych opracowań. Uwagi można zgłaszać bezpośrednio do Urzędu Miejskiego w Głubczycach, Wydział Finansowo-Budżetowy, do sołtysów lub do Sekretariatu UM w Głubczycach.

Wszelkie dodatkowe informacje mogą Państwo uzyskać bezpośrednio w Wydziale Finansowo-Budżetowym pok. Nr 13 oraz pod nr tel. 077 485 30 21 wew. 213.