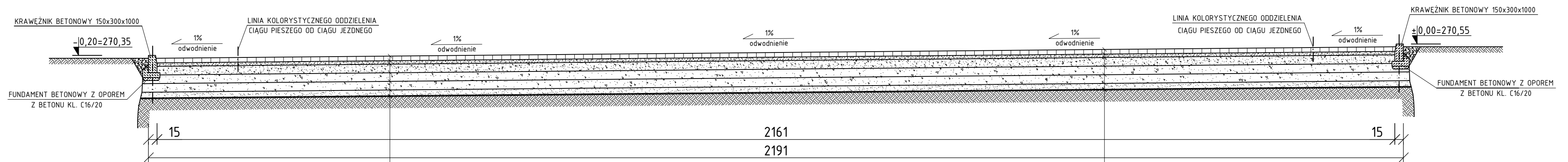


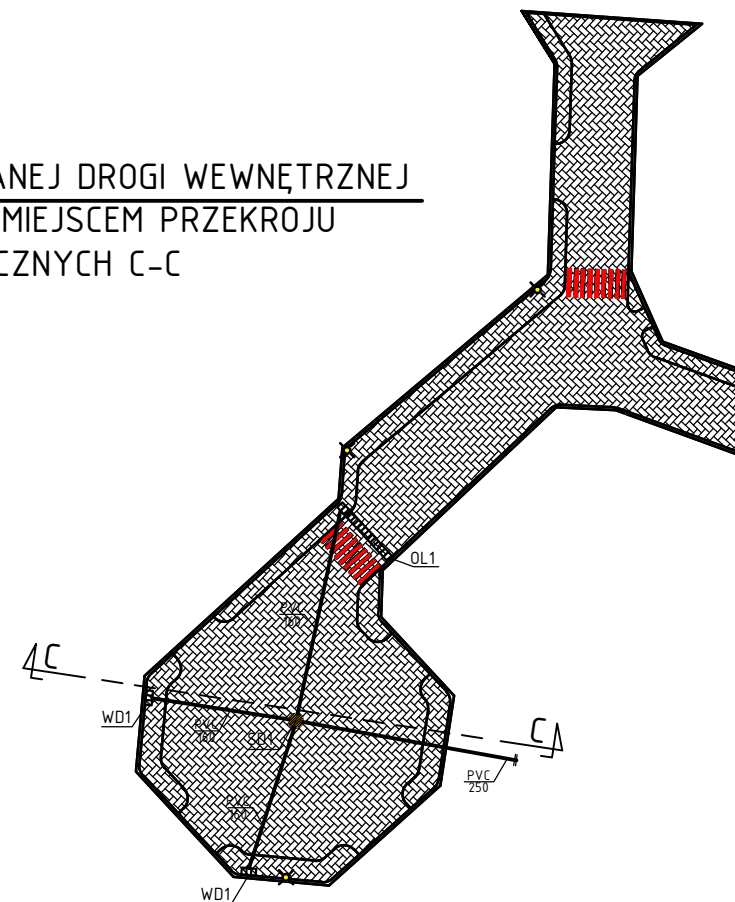
## PRZEKRÓJ POPRZECZNY C-C KONSTRUKCYJNY



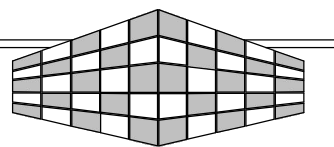
KOSTKA BETONOWA BEHATON GR. 8[cm]  
 KOLOR SZARY (CIĄG JEZDNY), KOLOR CZERWONY (CIĄG PIESZY)  
 MIAŁ KAMIENNY 0,5 GR. 6[cm]  
 POBUDOWA ZASADNICZA-KRUSZYWO ŁAMANE 0-31,5 GR. 15[cm]  
 POBUDOWA ZASADNICZA-KRUSZYWO ŁAMANE 0-63 GR. 15[cm]  
 KRUSZYWO STABILIZOWANE CEMENTEM 0-63 0 Rm=1,5MPa GR.15[cm]  
 PIASEK GRUBOZIARNISTY GRUBOŚCI 10[cm]  
 STOPIEŃ ZAGĘSZCZENIA MIN. Is=1,0  
 GEOWŁÓKNINA O GĘSTOŚCI MIN. 250 g/m<sup>2</sup>

KOSTKA BETONOWA BEHATON GR. 8[cm]  
 KOLOR SZARY (CIĄG JEZDNY), KOLOR CZERWONY (CIĄG PIESZY)  
 MIAŁ KAMIENNY 0,5 GR. 6[cm]  
 POBUDOWA ZASADNICZA-KRUSZYWO ŁAMANE 0-31,5 GR. 15[cm]  
 POBUDOWA ZASADNICZA-KRUSZYWO ŁAMANE 0-63 GR. 15[cm]  
 KRUSZYWO STABILIZOWANE CEMENTEM 0-63 0 Rm=1,5MPa GR.15[cm]  
 PIASEK GRUBOZIARNISTY GRUBOŚCI 10[cm]  
 STOPIEŃ ZAGĘSZCZENIA MIN. Is=1,0  
 GEOWŁÓKNINA O GĘSTOŚCI MIN. 250 g/m<sup>2</sup>

**SCHEMAT PROJEKTOWANEJ DROGI WEWNĘTRZNEJ  
 Z ZAZNACZONYM MIEJSCEM PRZEKROJU  
 POPRZECZNYCH C-C**



Projektowanie Konstrukcji Budowlanych  
 48-100 Głubczyce, Gadzowice 12B  
 tel. 609649201  
 e-mail: mariuszkupina@wp.pl



**STAL-BET**  
 Mariusz Kupina

<b>PROJEKT PRZEBUDOWY DROGI GMINNEJ WRAZ          Z INFRASTRUKTURĄ OBSŁUGUJĄCĄ</b>	
TEMAT:	PRZEKRÓJ POPRZECZNY KONSTRUKCYJNY C-C
RYSUNEK:	GŁUBCZYCE, dz. nr 261/80
LOKALIZACJA:	GINA GŁUBCZYCE, 48-100 Głubczyce, ul. Niepodległości 14
INWESTOR:	BUDOWLANA DROGOWA
BRANŻA:	RYS.: D-3 SKALA: 1:50 DATA: listopad 2017
OPRACOWANIE:	PROJEKTANT:
dr inż. Mariusz Kupina	mgr inż. Jerzy Hołubiec