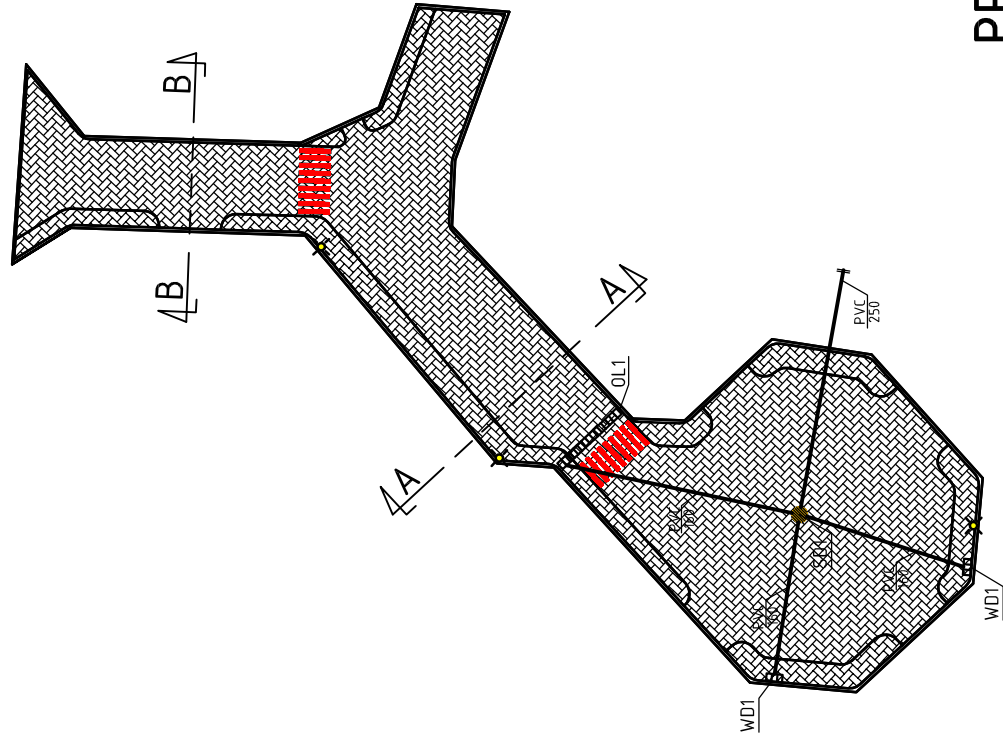
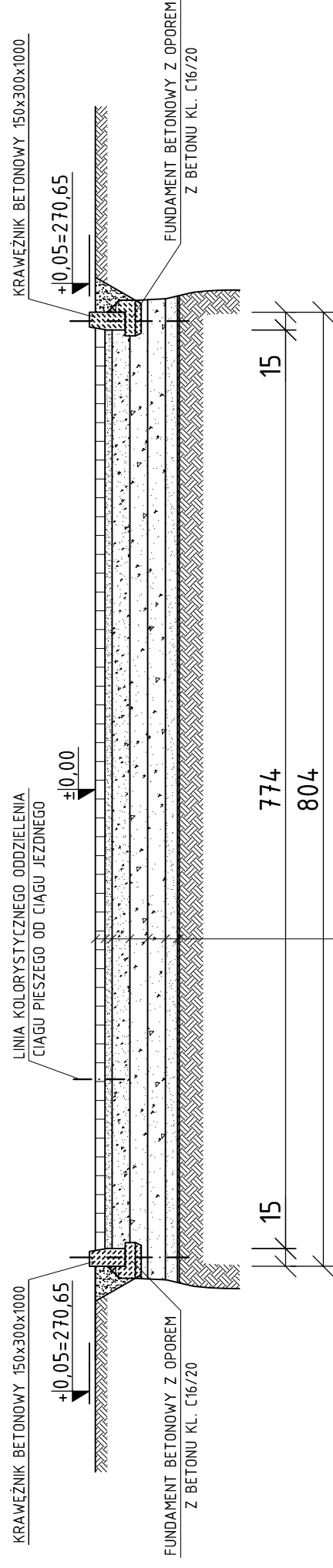


**SCHEMAT PROJEKTOWANEJ DROGI WEWNĘTRZNEJ
Z ZAZNACZONYM MIEJSCEM PRZEKROJÓW
POPRAWNYCH A-A ORAZ B-B**

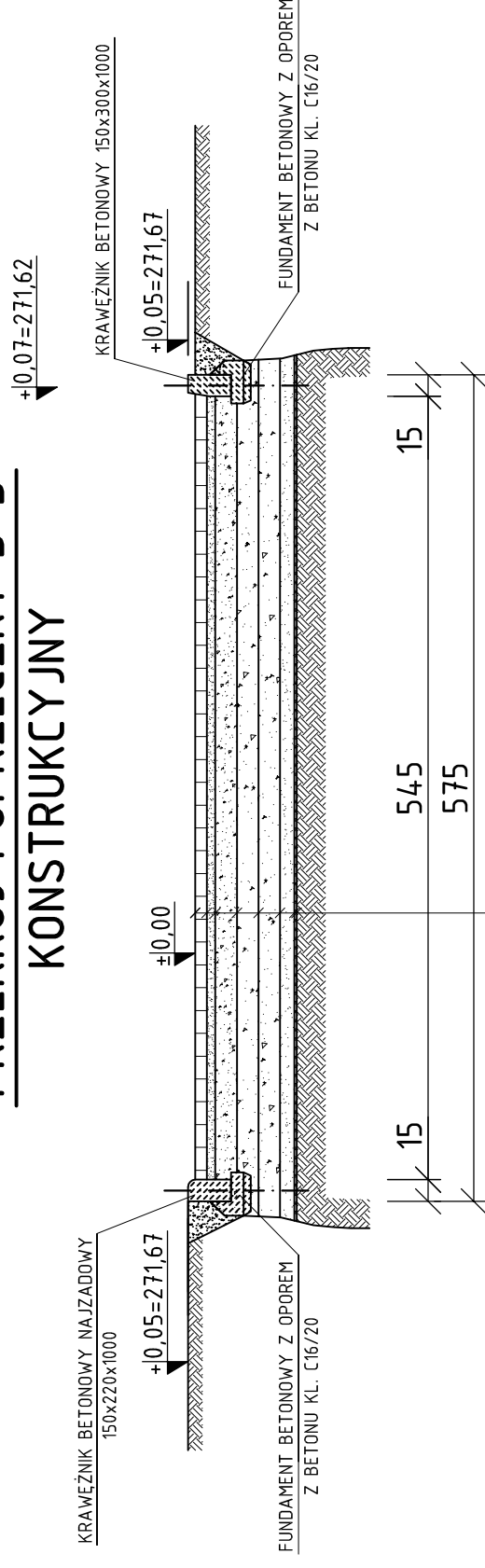


PRZEKRÓJ POPRZECZNY A-A KONSTRUKCYJNY

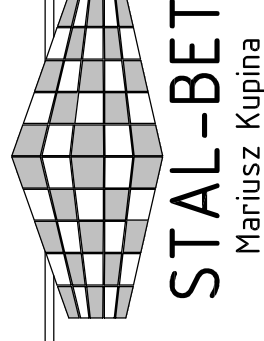


- KOSTKA BETONOWA BEHATON GR. 8[cm]
- KOLOR SZARY (CIĄG JEZDNY), KOLOR CZERWONY (CIĄG PIESZY)
- MIAŁ KAMIENNY 0,5 GR. 6[cm]
- PODBUDOWA ZASADNICZA-KRUSZYWO ŁAMANE 0-31,5 GR. 15[cm]
- PODBUDOWA ZASADNICZA-KRUSZYWO ŁAMANE 0-63 GR. 15[cm]
- KRUSZYWO STABILIZOWANE CEMENTEM 0-63 O Rm=1,5MPa GR.15[cm]
- PIASEK GRUBOZIARNISTY GRUBOŚCI 10[cm]
- STOPIEŃ ZAGĘSZCZENIA MIN. Is=1,0
- GEOWŁÓKNINA O GĘSTOŚCI MIN. 250 g/m2

**PRZEKRÓJ POPRZECZNY B-B
KONSTRUKCYJNY**



- KOSTKA BETONOWA BEHATON GR. 8[cm]
- KOLOR SZARY (CIĄG JEZDNY), KOLOR CZERWONY (CIĄG PIESZY)
- MIAŁ KAMIENNY 0,5 GR. 6[cm]
- PODBUDOWA ZASADNICZA-KRUSZYWO ŁAMANE 0-31,5 GR. 15[cm]
- PODBUDOWA ZASADNICZA-KRUSZYWO ŁAMANE 0-63 GR. 15[cm]
- KRUSZYWO STABILIZOWANE CEMENTEM 0-63 O Rm=1,5MPa GR.15[cm]
- PIASEK GRUBOZIARNISTY GRUBOŚCI 10[cm]
- STOPIEŃ ZAGĘSZCZENIA MIN. Is=1,0
- GEOWŁÓKNINA O GĘSTOŚCI MIN. 250 g/m2



Projektowanie Konstrukcji Budowlanych
48-100 Głubczyce, Gadzowice 12B
tel. 609649201
e-mail: mariuszkupina@wp.pl

STAL-BET
Mariusz Kupina

| | |
|--------------|-----------------------------------------------------------------------|
| TEMAT: | PROJEKT PRZEBUDOWY DROGI GMINNEJ WRAZ Z INFRASTRUKTURĄ OBSŁUGUJĄCĄ |
| RYSUNEK: | PRZEKRÓJ POPRZECZNY KONSTRUKCYJNY A-A ORAZ B-B |
| LOKALIZACJA: | GŁUBCZYCE, dz. nr 261/80 |
| INWESTOR: | GMINA GŁUBCZYCE, 48-100 Głubczyce, ul Niepodległości 14 |
| BRANŻA: | BUDOWLANA DROGOWA |
| RYS.: D-2 | SKALA: 1:50 |
| OPRACOWANIE: | DATA: listopad 2017 mgr inż. Jerzy Hotubiec |
| | dr inż. Mariusz Kupina |